| No | JUDUL INDIKATOR | FORMULA | DATA | INTERPRETASI |
|---|---|---|---|---|
| 1 | Kelengkapan Assesmen Anastesi ( Pra, Intra, Post ) | Jumlah lembar assesmen anastesi yang terisi lengkap : jumlah lembar assesmen anastesi yang disurvei × 100 % = ___% | 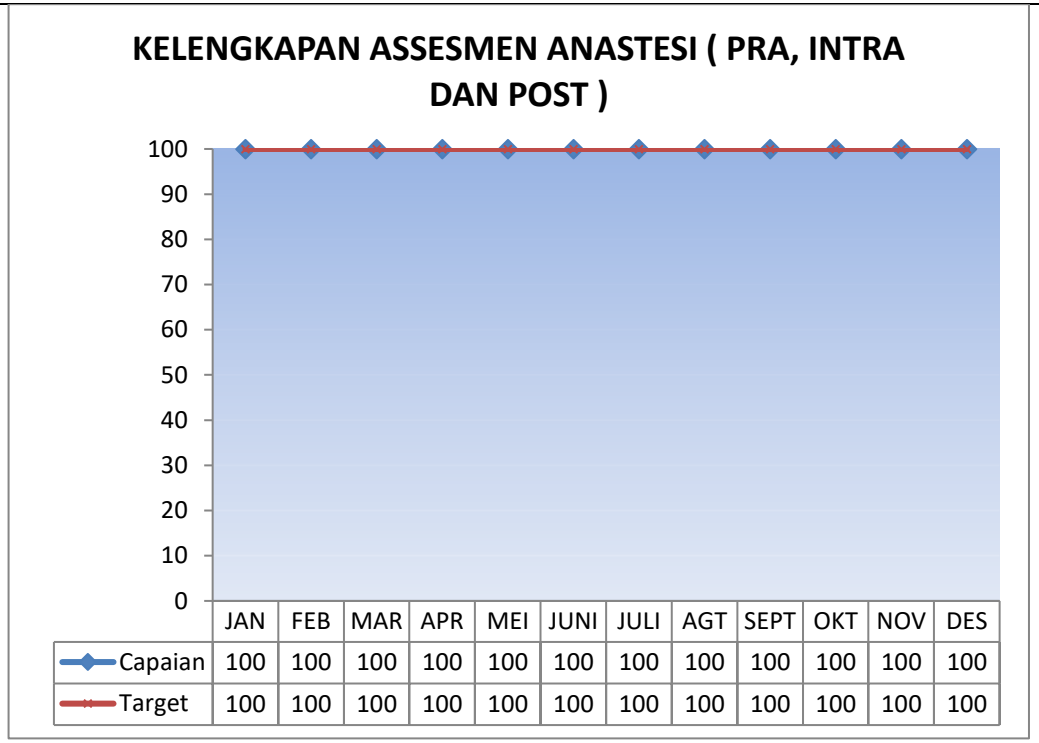 | Capaian Indikator Kelengkapan Assesmen Anastesi ( Pra, Intra, Post) yaitu 100% . Keberhasilan yang telah dicapai dipertahankan dengan tetap melakukan monitoring evaluasi pencapaian indikator. |



| | JAN | FEB | MAR | APR | MEI | JUNI | JULI | AGT | SEPT | OKT | NOV | DES |
|---|---|---|---|---|---|---|---|---|---|---|---|---|
| Capaian | 100 | 100 | 100 | 100 | 100 | 100 | 100 | 100 | 100 | 100 | 100 | 100 |
| Target | 100 | 100 | 100 | 100 | 100 | 100 | 100 | 100 | 100 | 100 | 100 | 100 |

| No | JUDUL INDIKATOR | FORMULA | DATA | INTERPRETASI |
|---|---|---|---|---|
| 2 | Instruksi verbal via telepon yang diverifikasi (TBAK ) dan ditandatangani dalam 24 jam | Jumlah verifikasi instruksi verbal via telepon dengan TBAK dari perawat kepada DPJP ditandatangani dalam 24 jam ÷ Jumlah seluruh pelaporan dan instruksi DPJP via telepon yang di dokumentasikan oleh perawat dalam satu bulan × 100% = ____% | 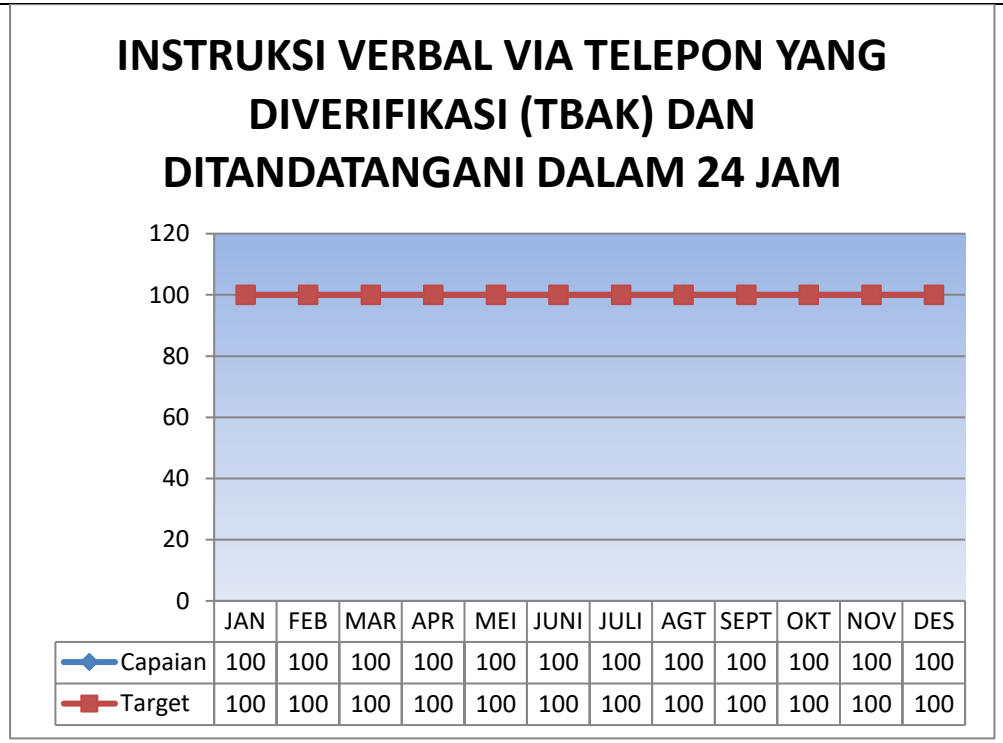 | Hasil capaian untuk indikator Instruksi Verbal Via Telepon yang diverifikasi ( TBAK ) dan ditandatangani dalam 24 jam yaitu 100%. Capaian indikator akan dipertahankan agar tetap sesuai dengan target sehingga pelayanan terhadap pasien tetap optimal |



| | JAN | FEB | MAR | APR | MEI | JUNI | JULI | AGT | SEPT | OKT | NOV | DES |
|---|---|---|---|---|---|---|---|---|---|---|---|---|
| Capaian | 100 | 100 | 100 | 100 | 100 | 100 | 100 | 100 | 100 | 100 | 100 | 100 |
| Target | 100 | 100 | 100 | 100 | 100 | 100 | 100 | 100 | 100 | 100 | 100 | 100 |

| No | JUDUL INDIKATOR | FORMULA | DATA | INTERPRETASI |
|---|---|---|---|---|
| 3 | Kepatuhan penggunaan formularium nasional | Jumlah resep yang patuh dengan formularium nasional ÷ jumlah seluruh resep x 100% = .....% | 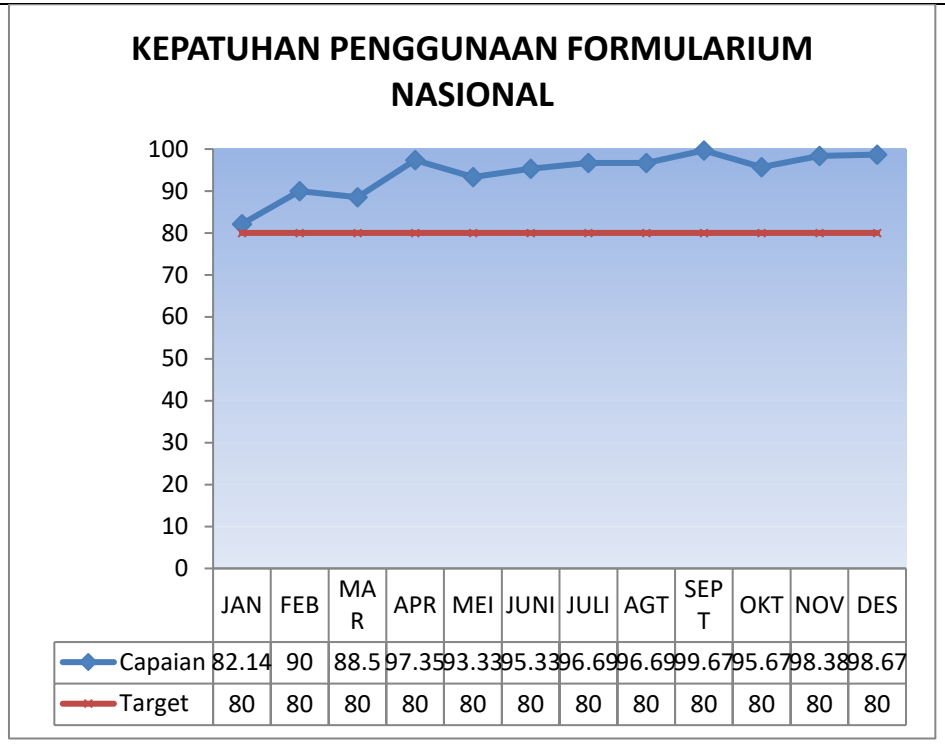 <br>JAN FEB MAR APR MEI JUNI JULI AGT SEPT OKT NOV DES<br>Capaian 82.14 90 88.5 97.35 93.33 95.33 96.69 96.69 99.67 95.67 98.38 98.67<br>Target 80 80 80 80 80 80 80 80 80 80 80 80 | Capaian indikator kepatuhan penggunaan formularium nasional sudah sesuai target. Keberhasilan yang sudah dicapai dipertahankan secara berkesinambungan. |

| No | JUDUL INDIKATOR | FORMULA | DATA | INTERPRETASI |
|---|---|---|---|---|
| 4 | Kepuasan pasien dan keluarga | Jumlah kumulatif hasil penilaian kepuasan dari pasien yang disurvey ÷ jumlah total pasien yang disurvey x 100% = .....% | 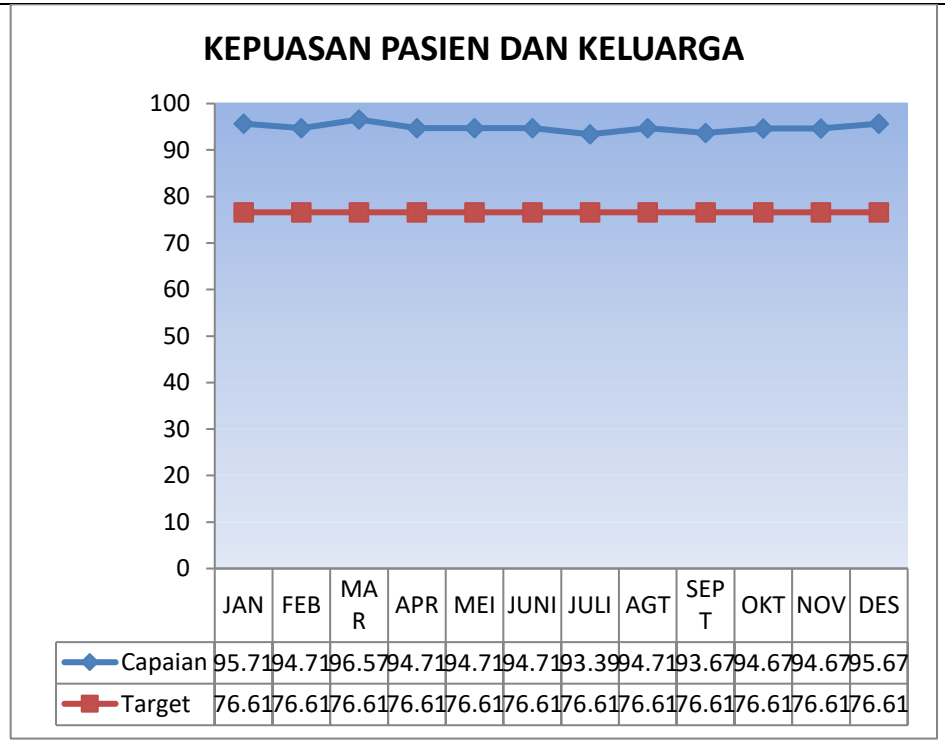  | Capaian indikator kepuasan pasien dan keluarga sudah sesuai target. Keberhasilan yang sudah dicapai dipertahankan secara berkesinambungan. |

| | JAN | FEB | MAR | APR | MEI | JUNI | JULI | AGT | SEPT | OKT | NOV | DES |
|---|---|---|---|---|---|---|---|---|---|---|---|---|
| Capaian | 95.71 | 94.71 | 96.57 | 94.71 | 94.71 | 94.71 | 93.39 | 94.71 | 93.67 | 94.67 | 94.67 | 95.67 |
| Target | 76.61 | 76.61 | 76.61 | 76.61 | 76.61 | 76.61 | 76.61 | 76.61 | 76.61 | 76.61 | 76.61 | 76.61 |

| No | JUDUL INDIKATOR | FORMULA | DATA | INTERPRETASI |
|---|---|---|---|---|
| 5 | Kepatuhan terhadap Clinical Pathway | Jumlah kasus yang penanganannya patuh dengan criteria 5 Clinical Pathway ÷ jumlah total kasus yang masuk dalam criteria 5 Clinical Pathway yang ditetapkan x 100% = .....% | 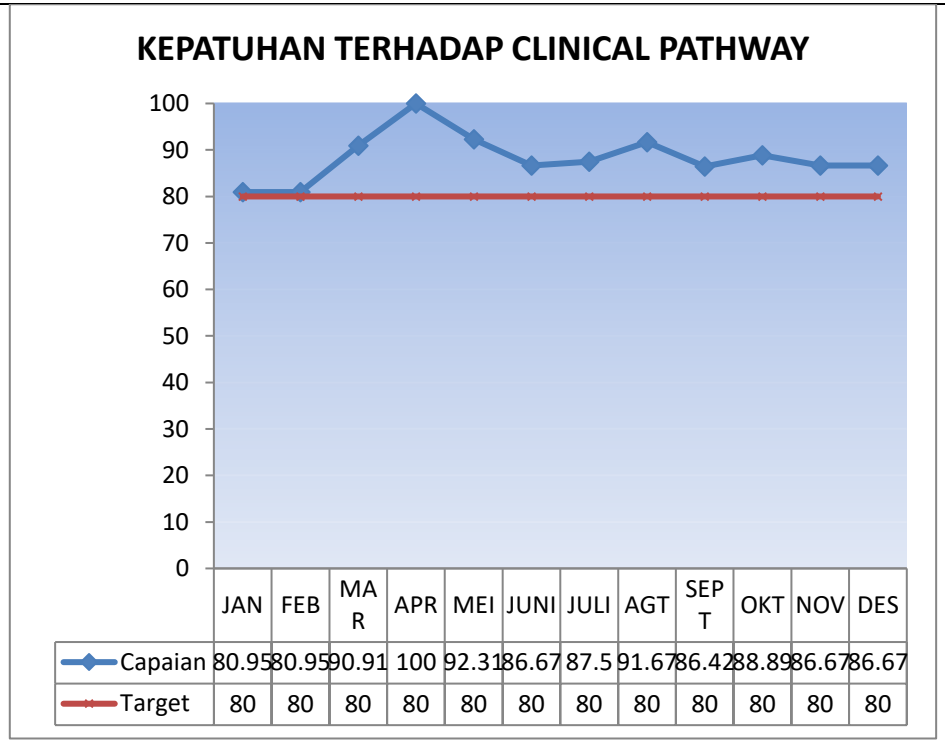 | Capaian indikator kepatuhan terhadap Clinical Pathway sudah sesuai target. Keberhasilan yang sudah dicapai dipertahankan secara berkesinambungan. |



| | JAN | FEB | MAR | APR | MEI | JUNI | JULI | AGT | SEPT | OKT | NOV | DES |
|---|---|---|---|---|---|---|---|---|---|---|---|---|
| Capaian | 80.95 | 80.95 | 90.91 | 100 | 92.31 | 86.67 | 87.5 | 91.67 | 86.42 | 88.89 | 86.67 | 86.67 |
| Target | 80 | 80 | 80 | 80 | 80 | 80 | 80 | 80 | 80 | 80 | 80 | 80 |

| No | JUDUL INDIKATOR | FORMULA | DATA | INTERPRETASI |
|---|---|---|---|---|
| 6 | Kepatuhan upaya pencegahan risiko cedera akibat pasien jatuh | Jumlah kasus yang mendapatkan ketiga upaya pencegahan pasien jatuh ÷ jumlah kasus semua pasien yang berisiko jatuh x 100% = .....% | 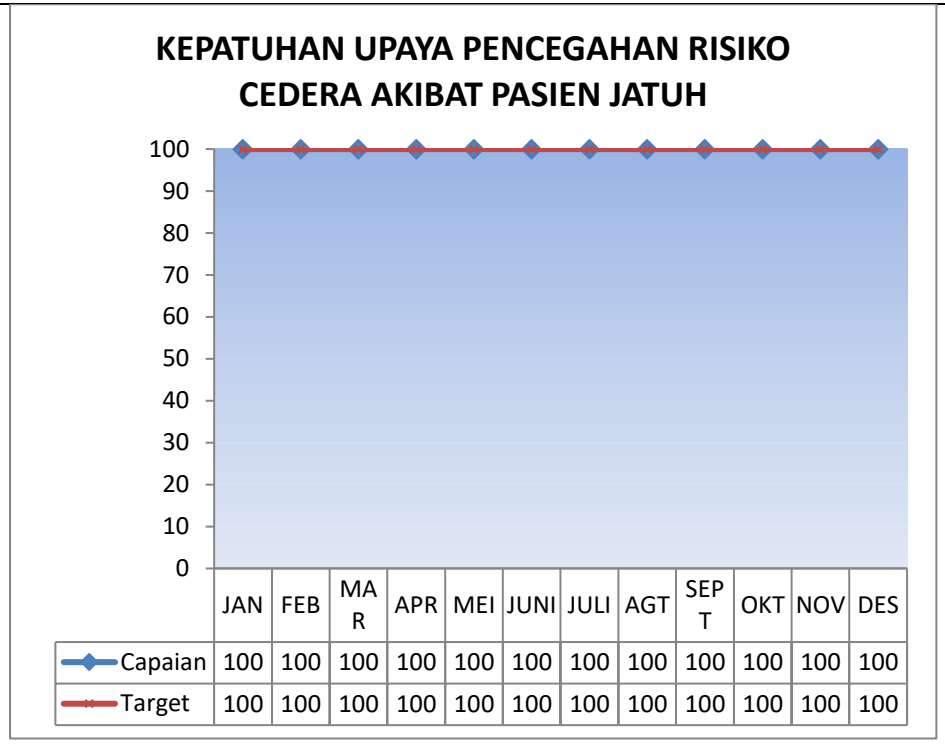 | Capaian indikator kepatuhan upaya pencegahan risiko cedera akibat pasien jatuh sudah sesuai target. Keberhasilan yang sudah dicapai dipertahankan secara berkesinambungan. |



| | JAN | FEB | MAR | APR | MEI | JUNI | JULI | AGT | SEPT | OKT | NOV | DES |
|---|---|---|---|---|---|---|---|---|---|---|---|---|
| Capaian | 100 | 100 | 100 | 100 | 100 | 100 | 100 | 100 | 100 | 100 | 100 | 100 |
| Target | 100 | 100 | 100 | 100 | 100 | 100 | 100 | 100 | 100 | 100 | 100 | 100 |