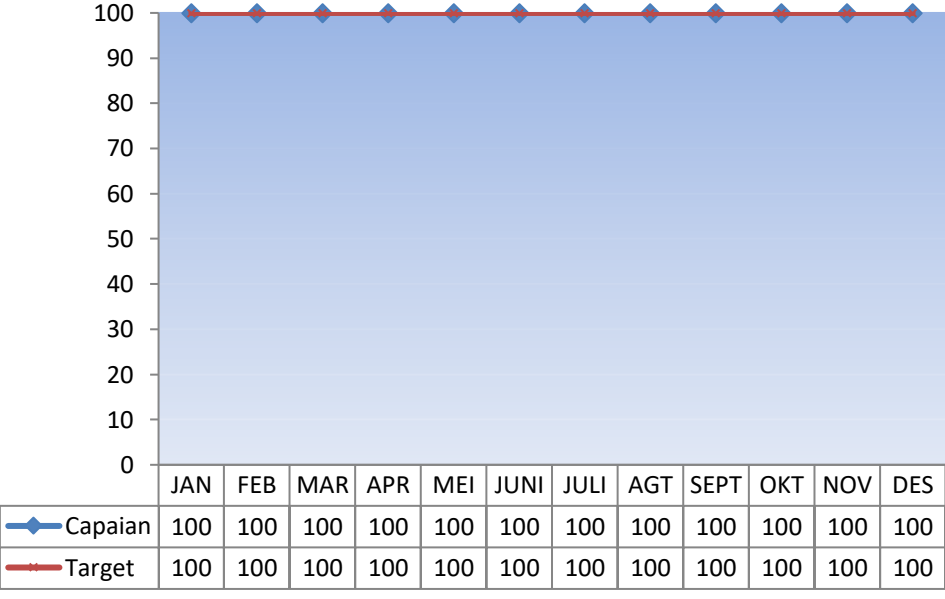
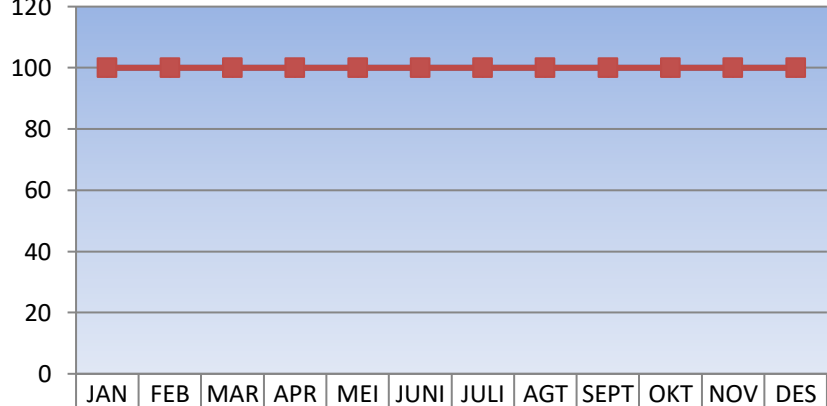
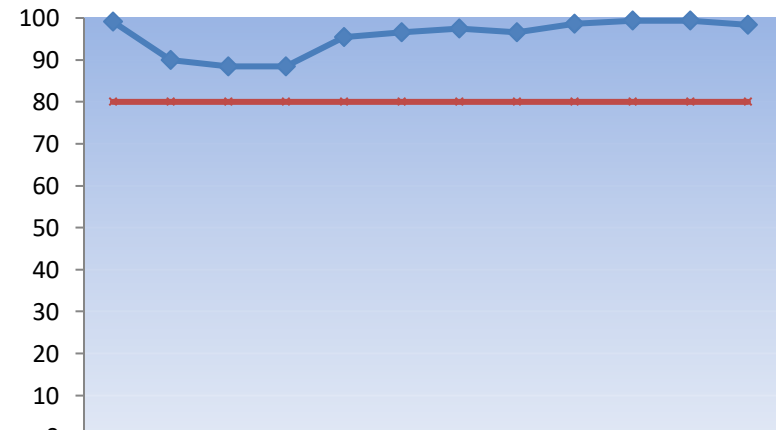
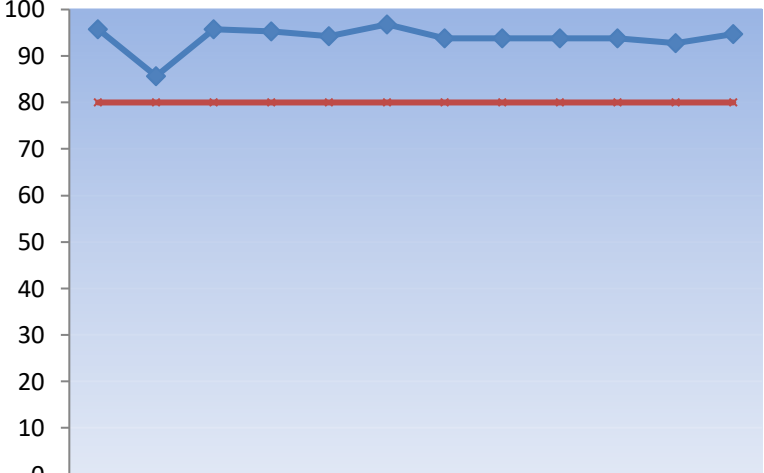
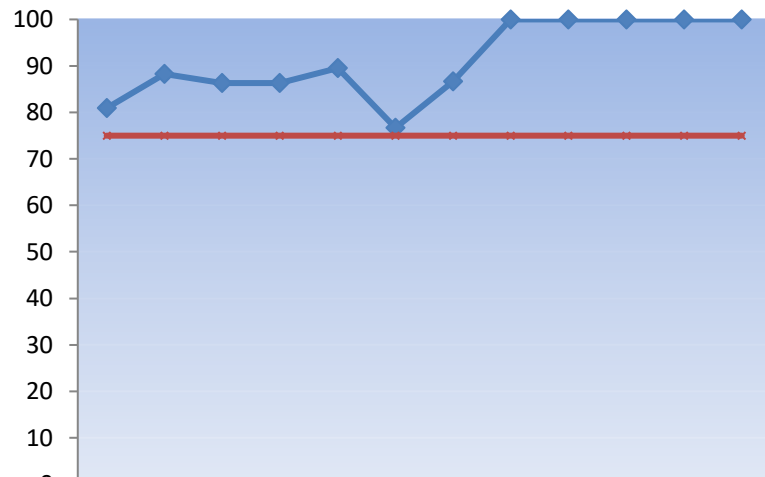


No	JUDUL INDIKATOR	FORMULA	DATA	INTERPRETASI																																							
1	Kelengkapan Asesmen Anastesi (Pra, Intra, Post)	<p>Jumlah lembar assesmen anastesi yang terisi lengkap : jumlah lembar assesmen anastesi yang disurvei $\times 100 \% =$ ___%</p>	<p style="text-align: center;">KELENGKAPAN ASSES MEN ANASTESI (PRA, INTRA DAN POST)</p>  <table border="1" data-bbox="817 805 1758 901"> <thead> <tr> <th></th> <th>JAN</th> <th>FEB</th> <th>MAR</th> <th>APR</th> <th>MEI</th> <th>JUNI</th> <th>JULI</th> <th>AGT</th> <th>SEPT</th> <th>OKT</th> <th>NOV</th> <th>DES</th> </tr> </thead> <tbody> <tr> <td>Capaian</td> <td>100</td> <td>100</td> <td>100</td> <td>100</td> <td>100</td> <td>100</td> <td>100</td> <td>100</td> <td>100</td> <td>100</td> <td>100</td> <td>100</td> </tr> <tr> <td>Target</td> <td>100</td> <td>100</td> <td>100</td> <td>100</td> <td>100</td> <td>100</td> <td>100</td> <td>100</td> <td>100</td> <td>100</td> <td>100</td> <td>100</td> </tr> </tbody> </table>		JAN	FEB	MAR	APR	MEI	JUNI	JULI	AGT	SEPT	OKT	NOV	DES	Capaian	100	100	100	100	100	100	100	100	100	100	100	100	Target	100	100	100	100	100	100	100	100	100	100	100	100	<p>Capaian Indikator Kelengkapan Asesmen Anastesi (Pra, Intra, Post) yaitu 100% . Keberhasilan yang telah dicapai dipertahankan dengan tetap melakukan monitoring evaluasi pencapaian indikator.</p>
	JAN	FEB	MAR	APR	MEI	JUNI	JULI	AGT	SEPT	OKT	NOV	DES																															
Capaian	100	100	100	100	100	100	100	100	100	100	100	100																															
Target	100	100	100	100	100	100	100	100	100	100	100	100																															

No	JUDUL INDIKATOR	FORMULA	DATA	INTERPRETASI																																							
2	Instruksi verbal via telepon yang diverifikasi (TBAK) dan ditandatangani dalam 24 jam	<p>Jumlah verifikasi instruksi verbal via telepon dengan TBAK dari perawat kepada DPJP ditandatangani dalam 24 jam ÷ Jumlah seluruh pelaporan dan instruksi DPJP via telepon yang di dokumentasikan oleh perawat dalam satu bulan × 100% = ____%</p>	<p style="text-align: center;">INSTRUKSI VERBAL VIA TELEPON YANG DIVERIFIKASI (TBAK) DAN DITANDATANGANI DALAM 24 JAM</p>  <table border="1" data-bbox="853 767 1760 890"> <thead> <tr> <th></th> <th>JAN</th> <th>FEB</th> <th>MAR</th> <th>APR</th> <th>MEI</th> <th>JUNI</th> <th>JULI</th> <th>AGT</th> <th>SEPT</th> <th>OKT</th> <th>NOV</th> <th>DES</th> </tr> </thead> <tbody> <tr> <td>Capaian</td> <td>100</td> <td>100</td> <td>100</td> <td>100</td> <td>100</td> <td>100</td> <td>100</td> <td>100</td> <td>100</td> <td>100</td> <td>100</td> <td>100</td> </tr> <tr> <td>Target</td> <td>100</td> <td>100</td> <td>100</td> <td>100</td> <td>100</td> <td>100</td> <td>100</td> <td>100</td> <td>100</td> <td>100</td> <td>100</td> <td>100</td> </tr> </tbody> </table>		JAN	FEB	MAR	APR	MEI	JUNI	JULI	AGT	SEPT	OKT	NOV	DES	Capaian	100	100	100	100	100	100	100	100	100	100	100	100	Target	100	100	100	100	100	100	100	100	100	100	100	100	<p>Hasil capaian untuk indikator Instruksi Verbal Via Telepon yang diverifikasi (TBAK) dan ditandatangani dalam 24 jam yaitu 100%. Capaian indikator akan dipertahankan agar tetap sesuai dengan target sehingga pelayanan terhadap pasien tetap optimal</p>
	JAN	FEB	MAR	APR	MEI	JUNI	JULI	AGT	SEPT	OKT	NOV	DES																															
Capaian	100	100	100	100	100	100	100	100	100	100	100	100																															
Target	100	100	100	100	100	100	100	100	100	100	100	100																															

No	JUDUL INDIKATOR	FORMULA	DATA	INTERPRETASI																																							
3	Kepatuhan penggunaan formularium nasional	<p>Jumlah resep yang patuh dengan formularium nasional ÷ jumlah seluruh resep x 100% =%</p>	<p style="text-align: center;">KEPATUHAN PENGGUNAAN FORMULARIUM NASIONAL</p>  <table border="1" data-bbox="851 805 1702 965"> <thead> <tr> <th></th> <th>JAN</th> <th>FEB</th> <th>MAR</th> <th>APR</th> <th>MEI</th> <th>JUNI</th> <th>JULI</th> <th>AGT</th> <th>SEP</th> <th>OKT</th> <th>NOV</th> <th>DES</th> </tr> </thead> <tbody> <tr> <td>Capaian</td> <td>99,14</td> <td>90</td> <td>88,46</td> <td>88,46</td> <td>95,42</td> <td>96,6</td> <td>97,5</td> <td>96,6</td> <td>98,67</td> <td>99,35</td> <td>99,35</td> <td>98,39</td> </tr> <tr> <td>Target</td> <td>80</td> <td>80</td> <td>80</td> <td>80</td> <td>80</td> <td>80</td> <td>80</td> <td>80</td> <td>80</td> <td>80</td> <td>80</td> <td>80</td> </tr> </tbody> </table>		JAN	FEB	MAR	APR	MEI	JUNI	JULI	AGT	SEP	OKT	NOV	DES	Capaian	99,14	90	88,46	88,46	95,42	96,6	97,5	96,6	98,67	99,35	99,35	98,39	Target	80	80	80	80	80	80	80	80	80	80	80	80	<p>Capaian indikator kepatuhan penggunaan formularium nasional sudah sesuai target. Keberhasilan yang sudah dicapai dipertahankan secara berkesinambungan.</p>
	JAN	FEB	MAR	APR	MEI	JUNI	JULI	AGT	SEP	OKT	NOV	DES																															
Capaian	99,14	90	88,46	88,46	95,42	96,6	97,5	96,6	98,67	99,35	99,35	98,39																															
Target	80	80	80	80	80	80	80	80	80	80	80	80																															

No	JUDUL INDIKATOR	FORMULA	DATA	INTERPRETASI																																							
4	Kepuasan pasien dan keluarga	<p>Jumlah kumulatif hasil penilaian kepuasan dari pasien yang disurvei ÷ jumlah total pasien yang disurvei x 100% =%</p>	<p style="text-align: center;">KEPUASAN PASIEN DAN KELUARGA</p>  <table border="1" data-bbox="853 879 1704 1034"> <thead> <tr> <th></th> <th>JAN</th> <th>FEB</th> <th>MAR</th> <th>APR</th> <th>MEI</th> <th>JUNI</th> <th>JULI</th> <th>AGT</th> <th>SEP</th> <th>OKT</th> <th>NOV</th> <th>DES</th> </tr> </thead> <tbody> <tr> <td>Capaian</td> <td>95,7</td> <td>85,67</td> <td>95,8</td> <td>95,34</td> <td>94,3</td> <td>96,8</td> <td>93,76</td> <td>93,76</td> <td>93,76</td> <td>93,76</td> <td>92,76</td> <td>94,76</td> </tr> <tr> <td>Target</td> <td>80</td> <td>80</td> <td>80</td> <td>80</td> <td>80</td> <td>80</td> <td>80</td> <td>80</td> <td>80</td> <td>80</td> <td>80</td> <td>80</td> </tr> </tbody> </table>		JAN	FEB	MAR	APR	MEI	JUNI	JULI	AGT	SEP	OKT	NOV	DES	Capaian	95,7	85,67	95,8	95,34	94,3	96,8	93,76	93,76	93,76	93,76	92,76	94,76	Target	80	80	80	80	80	80	80	80	80	80	80	80	<p>Capaian indikator kepuasan pasien dan keluarga sudah sesuai target. Keberhasilan yang sudah dicapai dipertahankan secara berkesinambungan.</p>
	JAN	FEB	MAR	APR	MEI	JUNI	JULI	AGT	SEP	OKT	NOV	DES																															
Capaian	95,7	85,67	95,8	95,34	94,3	96,8	93,76	93,76	93,76	93,76	92,76	94,76																															
Target	80	80	80	80	80	80	80	80	80	80	80	80																															

No	JUDUL INDIKATOR	FORMULA	DATA	INTERPRETASI																																							
5	Kepatuhan terhadap Clinical Pathway	<p>Jumlah kasus yang penanganannya patuh dengan criteria 5 Clinical Pathway ÷ jumlah total kasus yang masuk dalam criteria 5 Clinical Pathway yang ditetapkan x 100% =%</p>	<p style="text-align: center;">KEPATUHAN TERHADAP CLINICAL PATHWAY</p>  <table border="1" data-bbox="851 798 1702 957"> <thead> <tr> <th></th> <th>JAN</th> <th>FEB</th> <th>MAR</th> <th>APR</th> <th>MEI</th> <th>JUNI</th> <th>JULI</th> <th>AGT</th> <th>SEP</th> <th>OKT</th> <th>NOV</th> <th>DES</th> </tr> </thead> <tbody> <tr> <td>Capaian</td> <td>80,95</td> <td>88,24</td> <td>86,36</td> <td>86,36</td> <td>89,47</td> <td>76,67</td> <td>86,67</td> <td>100</td> <td>100</td> <td>100</td> <td>100</td> <td>100</td> </tr> <tr> <td>Target</td> <td>75</td> <td>75</td> <td>75</td> <td>75</td> <td>75</td> <td>75</td> <td>75</td> <td>75</td> <td>75</td> <td>75</td> <td>75</td> <td>75</td> </tr> </tbody> </table>		JAN	FEB	MAR	APR	MEI	JUNI	JULI	AGT	SEP	OKT	NOV	DES	Capaian	80,95	88,24	86,36	86,36	89,47	76,67	86,67	100	100	100	100	100	Target	75	75	75	75	75	75	75	75	75	75	75	75	<p>Capaian indikator kepatuhan terhadap Clinical Pathway sudah sesuai target. Keberhasilan yang sudah dicapai dipertahankan secara berkesinambungan.</p>
	JAN	FEB	MAR	APR	MEI	JUNI	JULI	AGT	SEP	OKT	NOV	DES																															
Capaian	80,95	88,24	86,36	86,36	89,47	76,67	86,67	100	100	100	100	100																															
Target	75	75	75	75	75	75	75	75	75	75	75	75																															

No	JUDUL INDIKATOR	FORMULA	DATA	INTERPRETASI																																							
6	Kepatuhan upaya pencegahan risiko cedera akibat pasien jatuh	Jumlah kasus yang mendapatkan ketiga upaya pencegahan pasien jatuh ÷ jumlah kasus semua pasien yang berisiko jatuh x 100% =%	<p style="text-align: center;">KEPATUHAN UPAYA PENCEGAHAN RISIKO CEDERA AKIBAT PASIEN JATUH</p> <table border="1" style="margin-left: auto; margin-right: auto;"> <thead> <tr> <th></th> <th>JAN</th> <th>FEB</th> <th>MAR</th> <th>APR</th> <th>MEI</th> <th>JUNI</th> <th>JULI</th> <th>AGT</th> <th>SEPT</th> <th>OKT</th> <th>NOV</th> <th>DES</th> </tr> </thead> <tbody> <tr> <td>Capaian</td> <td>100</td> <td>100</td> <td>100</td> <td>100</td> <td>100</td> <td>100</td> <td>100</td> <td>100</td> <td>100</td> <td>100</td> <td>100</td> <td>100</td> </tr> <tr> <td>Target</td> <td>100</td> <td>100</td> <td>100</td> <td>100</td> <td>100</td> <td>100</td> <td>100</td> <td>100</td> <td>100</td> <td>100</td> <td>100</td> <td>100</td> </tr> </tbody> </table>		JAN	FEB	MAR	APR	MEI	JUNI	JULI	AGT	SEPT	OKT	NOV	DES	Capaian	100	100	100	100	100	100	100	100	100	100	100	100	Target	100	100	100	100	100	100	100	100	100	100	100	100	Capaian indikator kepatuhan upaya pencegahan risiko cedera akibat pasien jatuh sudah sesuai target. Keberhasilan yang sudah dicapai dipertahankan secara berkesinambungan.
	JAN	FEB	MAR	APR	MEI	JUNI	JULI	AGT	SEPT	OKT	NOV	DES																															
Capaian	100	100	100	100	100	100	100	100	100	100	100	100																															
Target	100	100	100	100	100	100	100	100	100	100	100	100																															