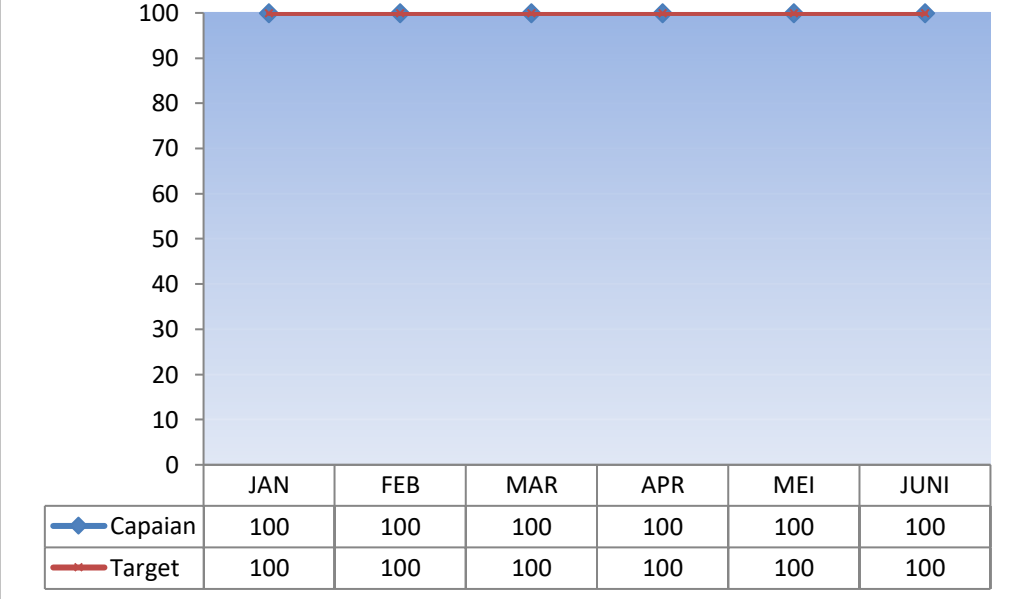
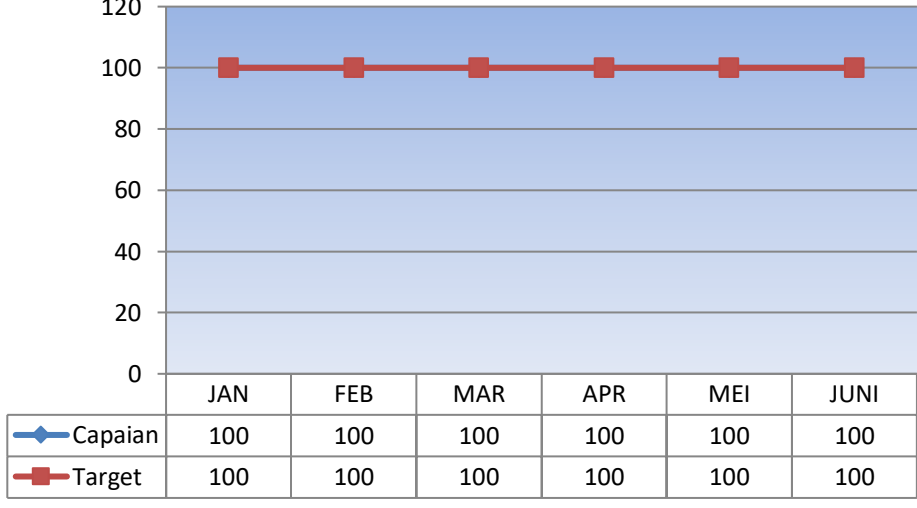

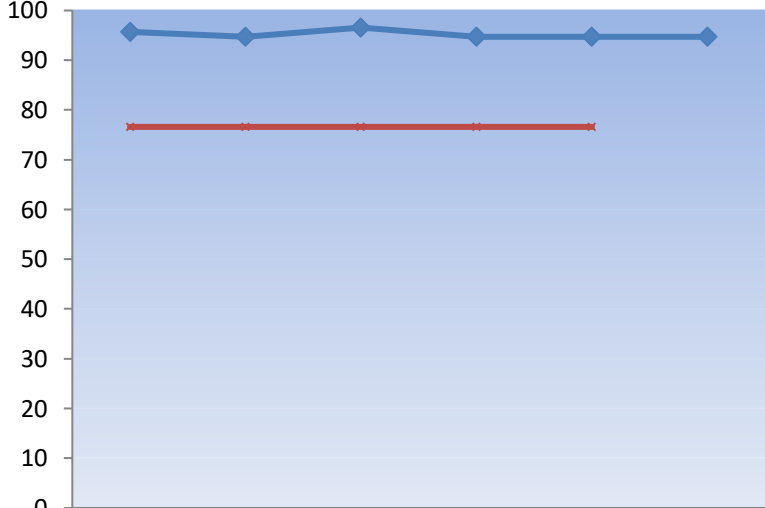



No	JUDUL INDIKATOR	FORMULA	DATA	INTERPRETASI																					
1	Kelengkapan Asesmen Anastesi (Pra, Intra, Post)	<p>Jumlah lembar assesmen anastesi yang terisi lengkap : jumlah lembar assesmen anastesi yang disurvei $\times 100 \% =$ ___%</p>	<p style="text-align: center;">KELENGKAPAN ASSESMEN ANASTESI (PRA, INTRA DAN POST)</p>  <table border="1" data-bbox="813 767 1758 890"> <thead> <tr> <th></th> <th>JAN</th> <th>FEB</th> <th>MAR</th> <th>APR</th> <th>MEI</th> <th>JUNI</th> </tr> </thead> <tbody> <tr> <td>Capaian</td> <td>100</td> <td>100</td> <td>100</td> <td>100</td> <td>100</td> <td>100</td> </tr> <tr> <td>Target</td> <td>100</td> <td>100</td> <td>100</td> <td>100</td> <td>100</td> <td>100</td> </tr> </tbody> </table>		JAN	FEB	MAR	APR	MEI	JUNI	Capaian	100	100	100	100	100	100	Target	100	100	100	100	100	100	<p>Capaian Indikator Kelengkapan Asesmen Anastesi (Pra, Intra, Post) yaitu 100% . Keberhasilan yang telah dicapai dipertahankan dengan tetap melakukan monitoring evaluasi pencapaian indikator.</p>
	JAN	FEB	MAR	APR	MEI	JUNI																			
Capaian	100	100	100	100	100	100																			
Target	100	100	100	100	100	100																			

No	JUDUL INDIKATOR	FORMULA	DATA	INTERPRETASI																					
2	Instruksi verbal via telepon yang diverifikasi (TBAK) dan ditandatangani dalam 24 jam	<p>Jumlah verifikasi instruksi verbal via telepon dengan TBAK dari perawat kepada DPJP ditandatangani dalam 24 jam ÷ Jumlah seluruh pelaporan dan instruksi DPJP via telepon yang di dokumentasikan oleh perawat dalam satu bulan × 100% = ____%</p>	<p style="text-align: center;">INSTRUKSI VERBAL VIA TELEPON YANG DIVERIFIKASI (TBAK) DAN DITANDATANGANI DALAM 24 JAM</p>  <table border="1" data-bbox="846 766 1760 901"> <thead> <tr> <th></th> <th>JAN</th> <th>FEB</th> <th>MAR</th> <th>APR</th> <th>MEI</th> <th>JUNI</th> </tr> </thead> <tbody> <tr> <td>Capaian</td> <td>100</td> <td>100</td> <td>100</td> <td>100</td> <td>100</td> <td>100</td> </tr> <tr> <td>Target</td> <td>100</td> <td>100</td> <td>100</td> <td>100</td> <td>100</td> <td>100</td> </tr> </tbody> </table>		JAN	FEB	MAR	APR	MEI	JUNI	Capaian	100	100	100	100	100	100	Target	100	100	100	100	100	100	<p>Hasil capaian untuk indikator Instruksi Verbal Via Telepon yang diverifikasi (TBAK) dan ditandatangani dalam 24 jam yaitu 100%. Capaian indikator akan dipertahankan agar tetap sesuai dengan target sehingga pelayanan terhadap pasien tetap optimal</p>
	JAN	FEB	MAR	APR	MEI	JUNI																			
Capaian	100	100	100	100	100	100																			
Target	100	100	100	100	100	100																			

No	JUDUL INDIKATOR	FORMULA	DATA	INTERPRETASI																					
3	Kepatuhan penggunaan formularium nasional	$\frac{\text{Jumlah resep yang patuh dengan formularium nasional}}{\text{jumlah seluruh resep}} \times 100\% = \dots\dots\dots\%$	<p style="text-align: center;">KEPATUHAN PENGGUNAAN FORMULARIUM NASIONAL</p>  <table border="1" data-bbox="851 837 1702 965"> <thead> <tr> <th></th> <th>JAN</th> <th>FEB</th> <th>MAR</th> <th>APR</th> <th>MEI</th> <th>JUNI</th> </tr> </thead> <tbody> <tr> <td>Capaian</td> <td>82,14</td> <td>90</td> <td>88,5</td> <td>97,35</td> <td>93,33</td> <td>95,33</td> </tr> <tr> <td>Target</td> <td>80</td> <td>80</td> <td>80</td> <td>80</td> <td>80</td> <td>80</td> </tr> </tbody> </table>		JAN	FEB	MAR	APR	MEI	JUNI	Capaian	82,14	90	88,5	97,35	93,33	95,33	Target	80	80	80	80	80	80	<p>Capaian indikator kepatuhan penggunaan formularium nasional sudah sesuai target. Keberhasilan yang sudah dicapai dipertahankan secara berkesinambungan.</p>
	JAN	FEB	MAR	APR	MEI	JUNI																			
Capaian	82,14	90	88,5	97,35	93,33	95,33																			
Target	80	80	80	80	80	80																			

No	JUDUL INDIKATOR	FORMULA	DATA	INTERPRETASI																					
4	Kepuasan pasien dan keluarga	<p>Jumlah kumulatif hasil penilaian kepuasan dari pasien yang disurvei ÷ jumlah total pasien yang disurvei x 100% =%</p>	<p style="text-align: center;">KEPUASAN PASIEN DAN KELUARGA</p>  <table border="1" data-bbox="851 909 1702 1037"> <thead> <tr> <th></th> <th>JAN</th> <th>FEB</th> <th>MAR</th> <th>APR</th> <th>MEI</th> <th>JUNI</th> </tr> </thead> <tbody> <tr> <td>◆ Capaian</td> <td>95,71</td> <td>94,71</td> <td>96,57</td> <td>94,71</td> <td>94,71</td> <td>94,71</td> </tr> <tr> <td>—x— Target</td> <td>76,61</td> <td>76,61</td> <td>76,61</td> <td>76,61</td> <td>76,61</td> <td></td> </tr> </tbody> </table>		JAN	FEB	MAR	APR	MEI	JUNI	◆ Capaian	95,71	94,71	96,57	94,71	94,71	94,71	—x— Target	76,61	76,61	76,61	76,61	76,61		<p>Capaian indikator kepuasan pasien dan keluarga sudah sesuai target. Keberhasilan yang sudah dicapai dipertahankan secara berkesinambungan.</p>
	JAN	FEB	MAR	APR	MEI	JUNI																			
◆ Capaian	95,71	94,71	96,57	94,71	94,71	94,71																			
—x— Target	76,61	76,61	76,61	76,61	76,61																				

No	JUDUL INDIKATOR	FORMULA	DATA	INTERPRETASI																					
5	Kepatuhan terhadap Clinical Pathway	<p>Jumlah kasus yang penanganannya patuh dengan criteria 5 Clinical Pathway ÷ jumlah total kasus yang masuk dalam criteria 5 Clinical Pathway yang ditetapkan x 100% =%</p>	<p style="text-align: center;">KEPATUHAN TERHADAP CLINICAL PATHWAY</p> <table border="1" data-bbox="855 837 1706 965"> <thead> <tr> <th></th> <th>JAN</th> <th>FEB</th> <th>MAR</th> <th>APR</th> <th>MEI</th> <th>JUNI</th> </tr> </thead> <tbody> <tr> <td>Capaian</td> <td>80,95</td> <td>80,95</td> <td>90,91</td> <td>100</td> <td>92,31</td> <td>86,67</td> </tr> <tr> <td>Target</td> <td>80</td> <td>80</td> <td>80</td> <td>80</td> <td>80</td> <td>80</td> </tr> </tbody> </table>		JAN	FEB	MAR	APR	MEI	JUNI	Capaian	80,95	80,95	90,91	100	92,31	86,67	Target	80	80	80	80	80	80	<p>Capaian indikator kepatuhan terhadap Clinical Pathway sudah sesuai target. Keberhasilan yang sudah dicapai dipertahankan secara berkesinambungan.</p>
	JAN	FEB	MAR	APR	MEI	JUNI																			
Capaian	80,95	80,95	90,91	100	92,31	86,67																			
Target	80	80	80	80	80	80																			

No	JUDUL INDIKATOR	FORMULA	DATA	INTERPRETASI																					
6	Kepatuhan upaya pencegahan risiko cedera akibat pasien jatuh	<p>Jumlah kasus yang mendapatkan ketiga upaya pencegahan pasien jatuh ÷ jumlah kasus semua pasien yang berisiko jatuh x 100% =%</p>	<p style="text-align: center;">KEPATUHAN UPAYA PENCEGAHAN RISIKO CEDERA AKIBAT PASIEN JATUH</p>  <table border="1" data-bbox="853 837 1704 962"> <thead> <tr> <th></th> <th>JAN</th> <th>FEB</th> <th>MAR</th> <th>APR</th> <th>MEI</th> <th>JUNI</th> </tr> </thead> <tbody> <tr> <td>Capaian</td> <td>100</td> <td>100</td> <td>100</td> <td>100</td> <td>100</td> <td>100</td> </tr> <tr> <td>Target</td> <td>100</td> <td>100</td> <td>100</td> <td>100</td> <td>100</td> <td>100</td> </tr> </tbody> </table>		JAN	FEB	MAR	APR	MEI	JUNI	Capaian	100	100	100	100	100	100	Target	100	100	100	100	100	100	<p>Capaian indikator kepatuhan upaya pencegahan risiko cedera akibat pasien jatuh sudah sesuai target. Keberhasilan yang sudah dicapai dipertahankan secara berkesinambungan.</p>
	JAN	FEB	MAR	APR	MEI	JUNI																			
Capaian	100	100	100	100	100	100																			
Target	100	100	100	100	100	100																			