No	JUDUL INDIKATOR	FORMULA	DATA	INTERPRETASI
1	Kelengkapan Assesmen Anastesi (Pra, Intra, Post)	Jumlah lembar assesmen anastesi yang terisi lengkap : jumlah lembar assesmen anastesi yang disurvei × 100 % = ___%	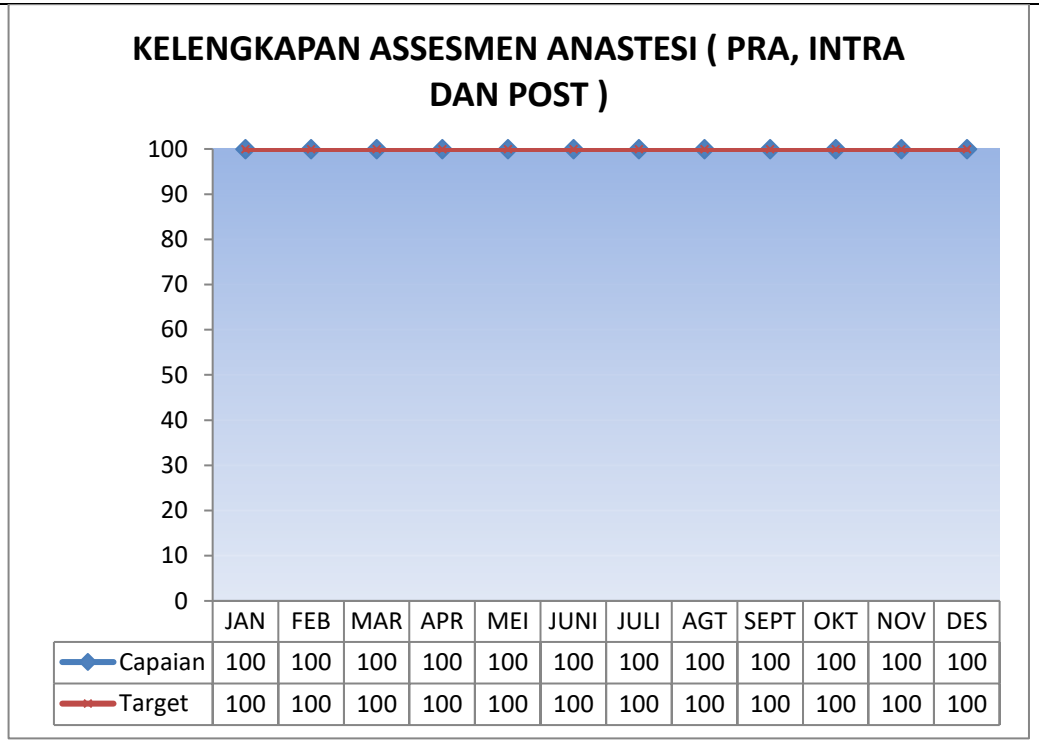	Capaian Indikator Kelengkapan Assesmen Anastesi (Pra, Intra, Post) yaitu 100% . Keberhasilan yang telah dicapai dipertahankan dengan tetap melakukan monitoring evaluasi pencapaian indikator.

	JAN	FEB	MAR	APR	MEI	JUNI	JULI	AGT	SEPT	OKT	NOV	DES
Capaian	100	100	100	100	100	100	100	100	100	100	100	100
Target	100	100	100	100	100	100	100	100	100	100	100	100

No	JUDUL INDIKATOR	FORMULA	DATA	INTERPRETASI
2	Instruksi verbal via telepon yang diverifikasi (TBAK) dan ditandatangani dalam 24 jam	Jumlah verifikasi instruksi verbal via telepon dengan TBAK dari perawat kepada DPJP ditandatangani dalam 24 jam ÷ Jumlah seluruh pelaporan dan instruksi DPJP via telepon yang di dokumentasikan oleh perawat dalam satu bulan × 100% = ____%	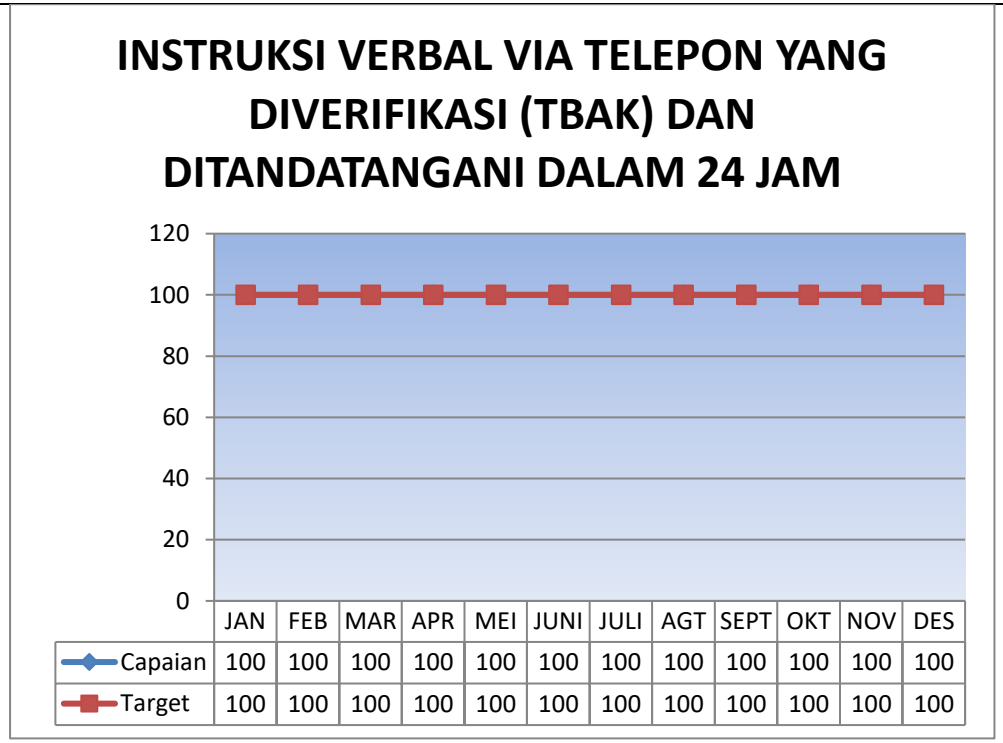	Hasil capaian untuk indikator Instruksi Verbal Via Telepon yang diverifikasi (TBAK) dan ditandatangani dalam 24 jam yaitu 100%. Capaian indikator akan dipertahankan agar tetap sesuai dengan target sehingga pelayanan terhadap pasien tetap optimal

	JAN	FEB	MAR	APR	MEI	JUNI	JULI	AGT	SEPT	OKT	NOV	DES
Capaian	100	100	100	100	100	100	100	100	100	100	100	100
Target	100	100	100	100	100	100	100	100	100	100	100	100

No	JUDUL INDIKATOR	FORMULA	DATA	INTERPRETASI
3	Kepatuhan penggunaan formularium nasional	Jumlah resep yang patuh dengan formularium nasional ÷ jumlah seluruh resep x 100% = ...%	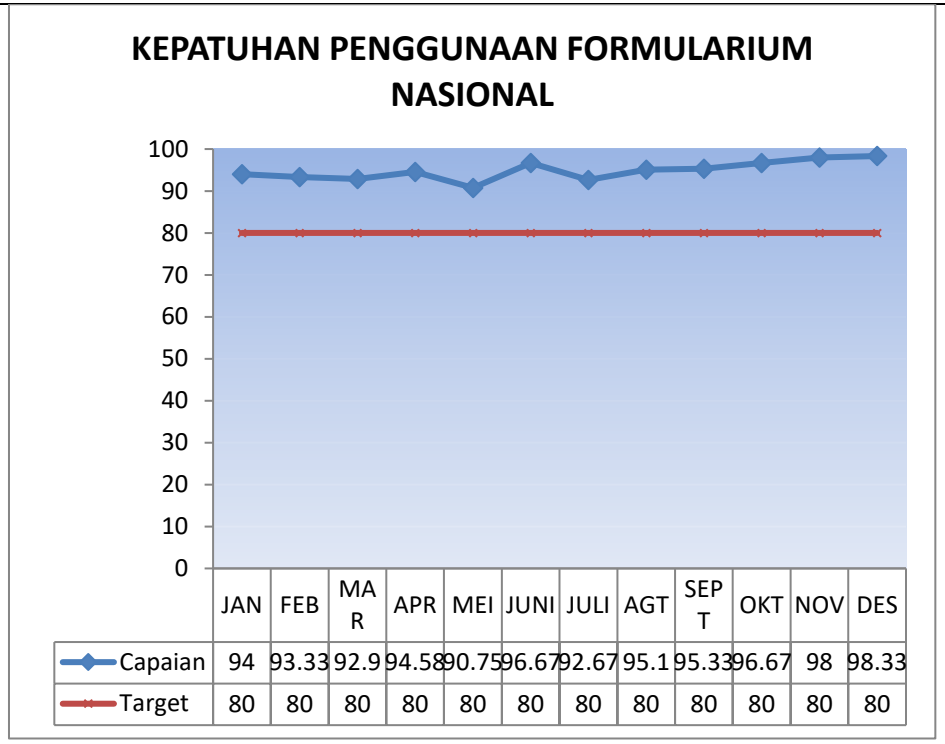 JAN FEB MAR APR MEI JUNI JULI AGT SEPT OKT NOV DES Capaian 94 93.33 92.9 94.58 90.75 96.67 92.67 95.1 95.33 96.67 98 98.33 Target 80 80 80 80 80 80 80 80 80 80 80 80	Capaian indikator kepatuhan penggunaan formularium nasional sudah sesuai target. Keberhasilan yang sudah dicapai dipertahankan secara berkesinambungan.

No	JUDUL INDIKATOR	FORMULA	DATA	INTERPRETASI
4	Kecepatan respon terhadap komplein	Jumlah kumulatif hasil penilaian kecepatan respon terhadap komplein yang disurvey ÷ jumlah total pasien yang disurvey x 100% = ...%	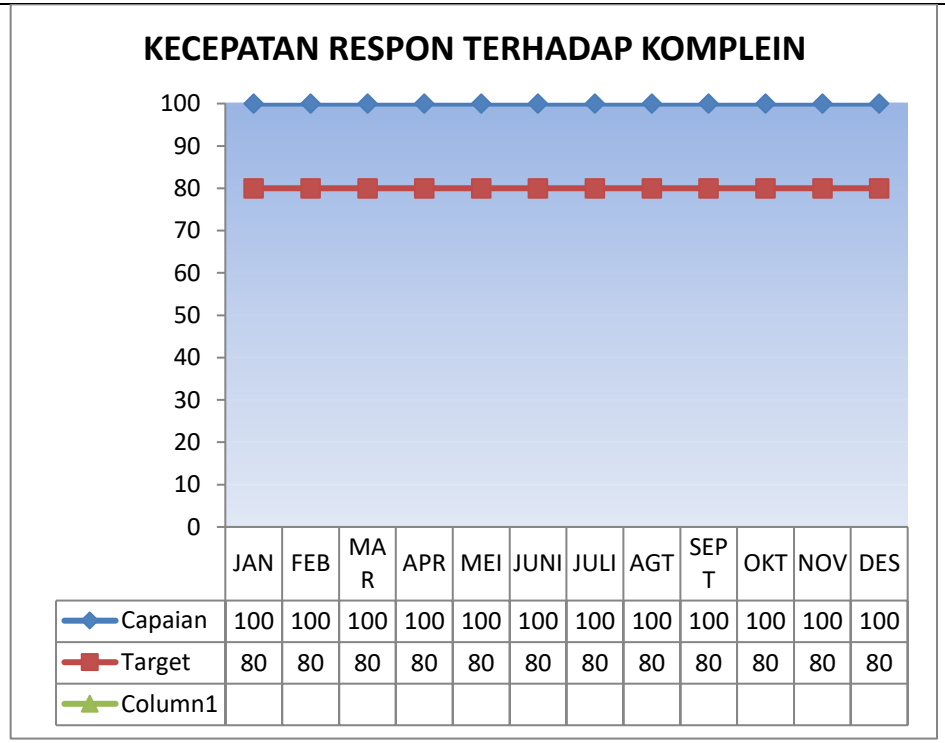	Capaian indikator kecepatan respon terhadap komplein sudah sesuai target. Keberhasilan yang sudah dicapai dipertahankan secara berkesinambungan.

	JAN	FEB	MAR	APR	MEI	JUNI	JULI	AGT	SEPT	OKT	NOV	DES
Capaian	100	100	100	100	100	100	100	100	100	100	100	100
Target	80	80	80	80	80	80	80	80	80	80	80	80
Column1												

No	JUDUL INDIKATOR	FORMULA	DATA	INTERPRETASI
5	Kepatuhan terhadap Clinical Pathway	Jumlah kasus yang penanganannya patuh dengan criteria 5 Clinical Pathway ÷ jumlah total kasus yang masuk dalam criteria 5 Clinical Pathway yang ditetapkan x 100% = ...%	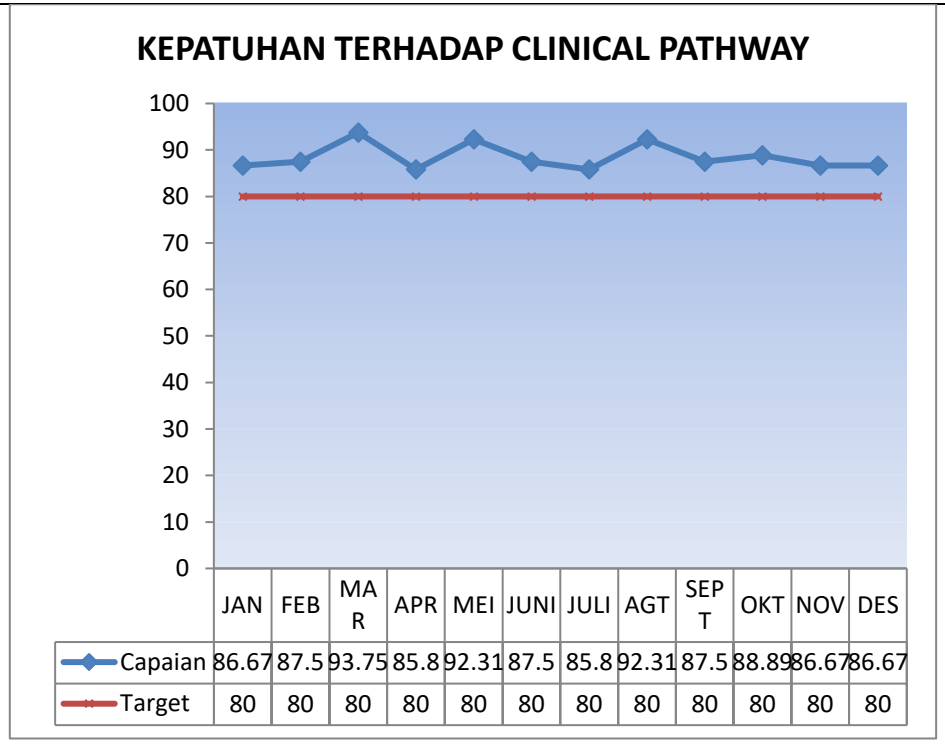	Capaian indikator kepatuhan terhadap Clinical Pathway sudah sesuai target. Keberhasilan yang sudah dicapai dipertahankan secara berkesinambungan.

	JAN	FEB	MAR	APR	MEI	JUNI	JULI	AGT	SEPT	OKT	NOV	DES
Capaian	86.67	87.5	93.75	85.8	92.31	87.5	85.8	92.31	87.5	88.89	86.67	86.67
Target	80	80	80	80	80	80	80	80	80	80	80	80

No	JUDUL INDIKATOR	FORMULA	DATA	INTERPRETASI
6	Kepatuhan upaya pencegahan risiko cedera akibat pasien jatuh	Jumlah kasus yang mendapatkan ketiga upaya pencegahan pasien jatuh ÷ jumlah kasus semua pasien yang berisiko jatuh x 100% = ...%	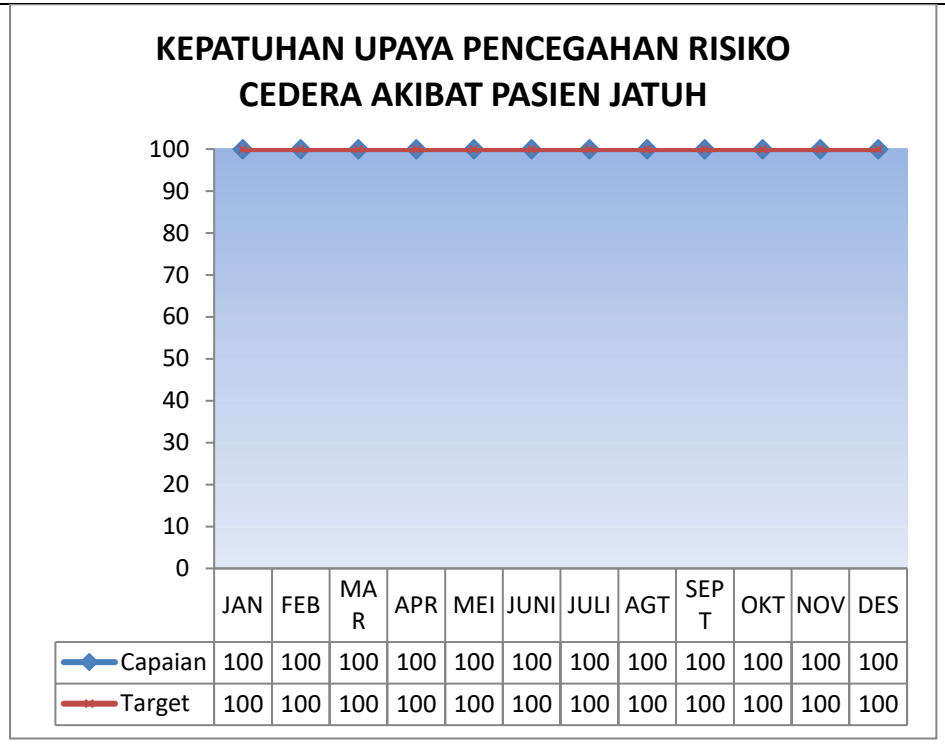	Capaian indikator kepatuhan upaya pencegahan risiko cedera akibat pasien jatuh sudah sesuai target. Keberhasilan yang sudah dicapai dipertahankan secara berkesinambungan.

	JAN	FEB	MAR	APR	MEI	JUNI	JULI	AGT	SEPT	OKT	NOV	DES
Capaian	100	100	100	100	100	100	100	100	100	100	100	100
Target	100	100	100	100	100	100	100	100	100	100	100	100